

Greek

55
10

ΕΓΧΕΙΡΙΔΙΟ ΧΡΗΣΤΗ ΤΗΣ INTEX®

QuickFill™ Μίνι USB Ηλεκτρική Αντλία Αέρα

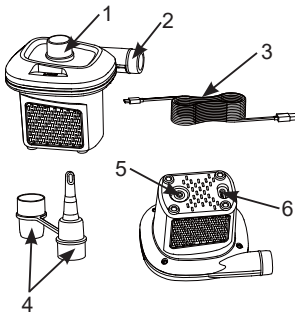
Μοντέλο AP635 5V --- 2A 10W

ΔΙΑΒΑΣΤΕ ΚΑΙ ΘΡΕΠΤΕ ΟΛΕΣ ΤΙΣ ΟΔΗΓΙΕΣ, ΠΡΙΝ ΑΠΟ ΤΗ ΧΡΗΣΗ ΤΟΥ ΠΡΟΪΟΝΤΟΣ

⚠ ΠΡΟΣΟΧΗ

- Προορίζεται αποκλειστικά για χρήση από ενήλικες.
- Να μην ρίπτεται σε νερό και να μην εκτίθεται σε βροχή ή νερό.
- Μην κατευθύνετε το ρεύμα αέρα στο πρόσωπο ή το σώμα.
- Να μην τίθεται σε λειτουργία για περισσότερο από 10 λεπτά τη φορά. Αποσυνδέστε το μηχανήμα και αφήστε το να κρυώσει για τουλάχιστον 10 λεπτά.
- Αποσυνδέστε το μηχανήμα από την πρίζα, όταν δεν το χρησιμοποιείτε.
- Μην εισάγετε αντικείμενα στο σύνδεσμο φουσκώματος ή ζεφουσκώματος. Μην φράσσετε τις οπές αερισμού ή τις πηγές ελεύθερης πρόσβασης.
- Για ελαχιστοποίηση του κινδύνου ηλεκτροπληξίας, μην εκθέτετε το μηχανήμα σε βροχή. Να αποθηκεύεται σε εσωτερικούς χώρους.
- Αυτό το μηχανήμα μπορεί να χρησιμοποιηθεί από παιδιά ηλικίας άνω των 8 ετών και από άτομα με μειωμένες σωματικές, αισθητήριες ή διανοητικές ικανότητες ή έλλειψη εμπειρίας και γνώσης, εφόσον τους έχουν δοθεί οδηγίες για την ασφαλή χρήση της συσκευής και βρίσκονται υπό επίβλεψη ή καθοδήγηση και να κατανοούν τις κινδύνους που συνεπάγεται.
- Τα παιδιά δεν επιτρέπεται να παίζουν με το μηχανήμα. Ο καθαρισμός και η συντήρηση του μηχανήματος δεν επιτρέπονται στα παιδιά, χωρίς επίβλεψη.
- Η τροφοδοσία ρεύματος θα πρέπει να γίνεται μόνο με ασφαλή πολύ χαμηλή τάση, η οποία να αντιστοιχεί στη σήμανση πάνω στη συσκευή.

ΤΗΡΕΙΤΕ ΤΟΥΣ ΚΑΝΟΝΕΣ ΚΑΙ ΟΛΕΣ ΤΙΣ ΟΔΗΓΙΕΣ ΓΙΑ ΤΗΝ ΑΠΟΦΥΓΗ ΥΛΙΚΩΝ ΖΗΜΙΩΝ, ΗΛΕΚΤΡΟΠΛΗΞΙΑΣ, ΕΓΚΑΥΜΑΤΩΝ Η ΑΛΛΩΝ ΤΡΑΥΜΑΤΙΣΜΩΝ.



ΠΕΡΙΓΡΑΦΗ ΕΞΑΡΤΗΜΑΤΩΝ:

1. ΣΥΝΔΕΣΜΟΣ ΞΕΦΟΥΣΚΩΜΑΤΟΣ
2. ΣΥΝΔΕΣΜΟΣ ΦΟΥΣΚΩΜΑΤΟΣ
3. ΚΑΛΩΔΙΟ USB
4. ΑΚΡΟΦΥΣΙΑ
5. ΔΙΑΚΟΠΤΗΣ
6. ΥΠΟΔΟΧΗ USB (ΤΥΠΟΥ C)

ΣΗΜΕΙΩΣΗ: Τα σχέδια είναι μόνο για σκοπούς. Ενδεχεται να μην απεικονίζουν το ακριβές προϊόν. Δεν είναι σε φυσική κλίμακα.

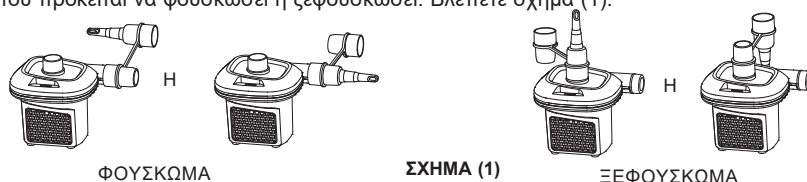
ΚΡΑΤΗΣΤΕ ΑΥΤΕΣ ΤΙΣ ΟΔΗΓΙΕΣ

Γενικά

- Για να λειτουργήσει η τρόμπτα αέρα χρειάζεται ένας εξωτερικός αντάπτορας ισχύος (δεν περιλαμβάνεται).
- Τάση εισόδου / Ισχύς ρεύματος τρόμπτας αέρα: 5V \equiv / 2A ή μεγαλύτερη. Ροή αέρα: ≥ 150 (L/min) / 5,3 (CFM).
- Εξασφαλίστε ότι η απόδοση του εξωτερικού αντάπτορα ισχύος, όπως είναι ένας αντάπτορας τοίχου USB, ένας φορητός φορτιστής USB, ένας φορτιστής αυτοκινήτου 12V ή μια θύρα USB, έχει ισχύ 5V \equiv / 2A ή μεγαλύτερη για τη βέλτιστη λειτουργία.
- Η αντλία είναι κατάλληλη για το φούσκωμα αντικειμένων με συνολικό όγκο αέρα που δεν υπερβαίνει τα 1,3 m³ / 46 ft³, όπως φουσκωτές μπάλες παραλίας, σωσίβια, σαμπρέλες, μπανάνες θαλάσσης, φουσκωτά παιχνίδια, παιδικές πισίνες, μονά ή διπλά φουσκωτά στρώματα ή πολυθρόνες, υπέρδιπλο φουσκωτό στρώμα ύπνου ενός θαλάμου ή φουσκωτά υποστρώματα κατασκήνωσης.
- Δεν απαιτείται κάποια συντήρηση της αντλίας αέρα. Η τρόμπτα αέρα δεν έχει εξαρτήματα που να απαιτούν συντήρηση από το χρήστη.

ΟΔΗΓΙΕΣ

1. Συνδέστε ένα κατάλληλο ακροφύσιο στο σύνδεσμο φουσκώματος ή ξεφουσκώματος, εάν απαιτηθεί, και κρατήστε την αντλία κόντρα στη βαλβίδα φουσκώματος ή στο αντικείμενο που πρόκειται να φουσκώσει ή ξεφουσκώσει. Βλεπτετε σχημα (1).

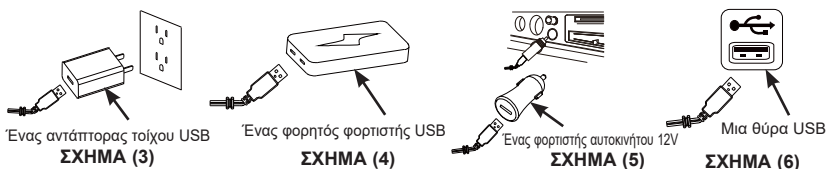


2. Συνδέστε το μικρό άκρο του καλωδίου USB μέσα στην υποδοχή USB κάτω από την αντλία. Βλεπτετε σχημα (2).

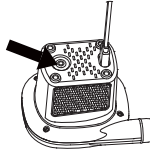


3. Συνδέστε το άλλο άκρο του καλωδίου USB σε έναν από τους ακόλουθους εξωτερικούς αντάπτορες ισχύος (δεν περιλαμβάνεται):

- Ένας αντάπτορας τοίχου USB με ισχύ 5V \equiv / 2A ή μεγαλύτερη. Βλεπτετε σχημα (3).
- Ένας φορητός φορτιστής USB με ισχύ 5V \equiv / 2A ή μεγαλύτερη. Βλεπτετε σχημα (4).
- Ένας φορτιστής αυτοκινήτου 12V με ισχύ 5V \equiv / 2A ή μεγαλύτερη. Βλεπτετε σχημα (5).
- Μια θύρα USB με ισχύ 5V \equiv / 2A ή μεγαλύτερη. Βλεπτετε σχημα (6).

**ΚΡΑΤΗΣΤΕ ΑΥΤΕΣ ΤΙΣ ΟΔΗΓΙΕΣ**

4. Πατήστε τον διακόπτη για την ενεργοποίηση, πατήστε τον ξανά για την απενεργοποίηση. Βλεπτετε σχημα (7).



ΣΧΗΜΑ (7)

ΑΠΟΘΗΚΕΥΣΗ

Εξασφαλίστε ότι το καλώδιο USB δεν έχει συστραφεί, δεν έχει τσακίσεις και κόμπους. Διπλώστε το καλώδιο USB χαλαρά και επανατοποθετήστε την αντλία, το καλώδιο USB και τα ακροφύσια στη συσκευή όταν δεν χρησιμοποιούνται.

ΟΔΗΓΟΣ ΑΝΤΙΜΕΤΩΠΙΣΗΣ ΠΡΟΒΛΗΜΑΤΩΝ

| ΠΡΟΒΛΗΜΑ | ΠΡΙΧΙΝΑ | ΡΕΣΗΝΙΕ |
|---|--|---|
| Η τρόμππα δεν λειτουργεί | <ul style="list-style-type: none"> Ο εξωτερικός αντάπτορας ισχύος/η έξοδος παροχής δεν είναι σωστά. Η τρόμππα λειτουργεί συνεχώς για 30 λεπτά, έχει ενεργοποιηθεί το σύστημα προστασίας μοτέρ. | <ul style="list-style-type: none"> Εξασφαλίστε ότι η απόδοση του εξωτερικού αντάπτορα ισχύος, όπως είναι ένας αντάπτορας τήχου USB, ένας φορητός φορτιστής USB, ένας φορτιστής αυτοκινήτου 12V ή μια θύρα USB έχει ισχύ 5V \equiv / 2A ή μεγαλύτερη. Απενεργοποιήστε και αποσυνδέστε το καλώδιο USB από την αντλία. Αφήστε την τρόμππα να ηρεμήσει για 10 λεπτά πριν την επανεκκινήσετε. |
| Το αντικείμενο δεν έχει φουσκώσει πλήρως μετά από 6-7 λεπτά φουσκώματος | <ul style="list-style-type: none"> Η ένταση ρεύματος (A) του εξωτερικού αντάπτορα ισχύος/ της εξόδου παροχής είναι μικρότερη από 2A. Το αντικείμενο που πρέπει να φουσκωθεί είναι υπερβολικά μεγάλο. Η βαλβίδα αέρα του αντικειμένου δεν ανοίγει πλήρως κατά τη διάρκεια του φουσκώματος. | <ul style="list-style-type: none"> Εξασφαλίστε ότι η απόδοση του εξωτερικού αντάπτορα ισχύος, όπως είναι ένας αντάπτορας τήχου USB, ένας φορητός φορτιστής USB, ένας φορτιστής αυτοκινήτου 12V ή μια θύρα USB έχει ισχύ 5V \equiv / 2A ή μεγαλύτερη. Χρησιμοποιήστε μια άλλη αντλία αέρα με μεγαλύτερη απόδοση ροής αέρα. Χρησιμοποιήστε το μύτερο ακροφύσιο για να ανοίξετε πλήρως τη βαλβίδα αέρα κατά τη διάρκεια του φουσκώματος. |

©2022 Intex Marketing Ltd. - Intex Development Co. Ltd. - Intex Recreation Corp. All rights reserved/Tous droits réservés/Todos los derechos reservados/Alle Rechte vorbehalten. Printed in China/Imprimé en China/ Gedruckt in China.

©™ Trademarks used in some countries of the world under license from/©™ Marques utilisées dans certains pays sous licence de/Marcas registradas utilizadas en algunos países del mundo bajo licencia de/Warenzeichen verwendet in einigen Ländern der Welt in Lizenz von/Intex Marketing Ltd. to/Intex Development Co. Ltd., Hong Kong & Intex Recreation Corp., P.O. Box 1440, Long Beach, CA 90801 • Distributed in the European Union by/Distribué dans l'Union Européenne par/Distribuido en la unión Europea por/Vertrieb in der Europäischen Union durch/Intex Trading B.V., Eftenseweg 46, 4706 PB Roosendaal - The Netherlands • Distributed in the UK by Unitec Service (UK) Limited, 21 Holborn Viaduct, London EC1A 2DY, UK. www.intexcorp.com

INTEX®

ΚΡΑΤΗΣΤΕ ΑΥΤΕΣ ΤΙΣ ΟΔΗΓΙΕΣ